

วิธีการต่อ WIFI ด้วย IPAD

การตั้งค่า



Action Wanat

Apple ID, iCloud, ชื่อและสินค้า
ที่ชื่อ

คำแนะนำ Apple ID

2



โหมดเครื่องบิน



Wi-Fi

STAFF@ATS_WIFI



บลูทูธ

เปิด



การแจ้งเตือน



เสียง



โฟกัส



เวลาหน้าจอ



ทั่วไป



ศูนย์ควบคุม



จอภาพและความสว่าง



หน้าจอโฮมและงานมัลติ
ทาสก์



การช่วยการเข้าถึง



ภาพพื้นหลัง



Siri และการค้นหา

1.เกาะ WIFI STAFF@ATS_WIFI

Wi-Fi



STAFF@ATS_WIFI

ไม่มีการเชื่อมต่อกับอินเทอร์เน็ต



เครือข่ายของฉัน

.@ TrueHiSpeed



Action 🌻 Pronpawi



เครือข่ายอื่น

.@ TrueMove H



.@ TRUEWIFI



Indybuddy88_5G



อื่นๆ...

ถามเพื่อเข้าร่วมเครือข่าย

แจ้งเตือน >

เครือข่ายที่เคยใช้จะถูกเข้าร่วมโดยอัตโนมัติ ถ้าไม่พบเครือข่ายที่เคยใช้ คุณจะ
ได้รับแจ้งเตือนเกี่ยวกับเครือข่ายที่มี


เข้าร่วมฮอตสปอตอัตโนมัติ

ถามเพื่อเข้าร่วม >

อนุญาตให้อุปกรณ์นี้ค้นหาฮอตสปอตส่วนบุคคลที่อยู่ใกล้เคียงโดยอัตโนมัติได้
เมื่อไม่มีเครือข่าย Wi-Fi

192.168.200.1
STAFF@ATS_WIFI

2. กด ยกเลิก



เข้าสู่ระบบ

เครือข่าย Wi-Fi "STAFF@ATS_WIFI" ไม่ได้
เชื่อมต่อกับอินเทอร์เน็ต

ยกเลิก

ATS WIFI H

ลงทะเบียน



Hotspot

User

Pass

ให้อ่านเงื่อนไข

ให้จำฉันไว้

LOG IN

ใช้โดยไม่มีอินเทอร์เน็ต


ใช้เครือข่ายอื่น

NEWS & NOTICE

การใช้งานระบบอินเทอร์เน็ตไร้สาย ดูที่ Help
IPAD และ TABLET ให้ติดต่องาน IT



192.168.200.1
STAFF@ATS_WIFI



เข้าสู่ระบบ

เครือข่าย Wi-Fi "STAFF@ATS_WIFI" ไม่ได้
เชื่อมต่อกับอินเทอร์เน็ต

ยกเลิก

ATS WIFI H

3. กด ใช้โดยไม่มีอินเทอร์เน็ต

ใช้โดยไม่มีอินเทอร์เน็ต

ลงทะเบียน



Hotspot

User

Password


ใช้เครือข่ายอื่น

ให้จำฉันไว้

LOG IN

NEWS & NOTICE

การใช้งานระบบอินเทอร์เน็ตไร้สาย ดูที่ Help
IPAD และ TABLET ให้ติดต่องาน IT



การตั้งค่า



Action Wanat

Apple ID, iCloud, ชื่อและสินค้ำที่ซื้อ

คำแนะนำ Apple ID

2



โหมดเครื่องบิน



Wi-Fi STAFF@ATS_WIFI



บลูทูธ

เปิด



การแจ้งเตือน



เสียง



โฟกัส



เวลาหน้าจอ



ทั่วไป



ศูนย์ควบคุม



จอภาพและความสว่าง



หน้าจอโฮมและงานมัลติทาสก์



การช่วยการเข้าถึง



ภาพพื้นหลัง



Siri และการค้นหา

Wi-Fi

แก้ไข

Wi-Fi

4.ให้ขึ้นสถานะแบบนี้



STAFF@ATS_WIFI

ไม่มีการเชื่อมต่อกับอินเทอร์เน็ต



เครือข่ายของฉัน

.@ TrueHiSpeed



Action 🌻 Pronpawi



5G



เครือข่ายอื่น

.@ TrueMove H



.@ TRUEWIFI



Indybuddy88_5G



อื่นๆ...

ถามเพื่อเข้าร่วมเครือข่าย

แจ้งเตือน >

เครือข่ายที่เคยใช้จะถูกเข้าร่วมโดยอัตโนมัติ ถ้าไม่พบเครือข่ายที่เคยใช้ คุณจะ
ได้รับแจ้งเตือนเกี่ยวกับเครือข่ายที่มี

เข้าร่วมฮอตสปอตอัตโนมัติ

ถามเพื่อเข้าร่วม >

อนุญาตให้อุปกรณ์นี้ค้นหาฮอตสปอตส่วนบุคคลที่อยู่ใกล้เคียงโดยอัตโนมัติได้
เมื่อไม่มีเครือข่าย Wi-Fi



ค้นหาหรือป้อนชื่อเว็บไซต์



รายการโปรด



Apple



Disney



ESPN



Yahoo!



Apple



Bing



Google

5. ให้เข้า APP SAFARI



แล้ว พิมพ์ เข้าเว็บไซต์อะไรก็ได้

เยี่ยมชมบ่อย



Kapook.com
รวม ข่าว ผลบอ...



โรงเรียนอรุณ
วิทยะ บางนา : A...



16 ที่เที่ยวแก่่ง
ภาระงาน 2023...



อิสูซุ มิว-เอ็กซ์ อี
ซูซูประเทศไทย...



SISA - School
Information...



10 ที่พักสวย
สาระบุรีมนำ บ...



กค

192.168.200.1



ATS WIFI HOTSPOT

ลงทะเบียน



Hotspot login

Help

Username:

pronpawi.w

Password:

.....

ให้จำชื่อนี้ไว้

LOGIN

NEWS & NOTICE

การใช้งานระบบอินเทอร์เน็ตไร้สาย ดูที่ Help IPAD และ TABLET ให้ติดต่องาน IT

6. LOGIN ด้วย USER และ PASSWORD

กำลังตรวจสอบข้อมูล
..กรุณารอสักครู่..

การใช้ข้อมูลรวม 958.02 Kilobytes

7. ให้ขึ้นสถานะ การใช้ข้อมูล แล้วกดปิดหน้าต่าง ใช้งาน INTERNET ได้